

Název školy:	Základní škola Hlubočky - Mariánské Údolí, okres Olomouc, příspěvková organizace
Registrační číslo projektu:	CZ.1.07/1.4.00/21.0739
Označení materiálu:	EU OPVK 3_2 VL 5/1
Vypracoval(a):	Mgr. Martina Kopečná
Název materiálu:	ČR - státní symboly
Předmět:	Vlastivěda
Třída:	V.
Druh materiálu:	Doplňovací cvičení
Anotace:	<p>Žáci aplikují získané znalosti o České republice ze 4. ročníku v doplňovacím testu. Rozlišují hlavní orgány státní moci a jejich zástupce, učí se rozeznávat symboly našeho státu a jejich význam.</p> <p><u>Úkoly:</u></p> <ul style="list-style-type: none"> ● Doplňovací cvičení - orgány státní moci ● Státní hymna - text ● Velký státní znak - význam ● Složít vlajku - ČR

Úkol: Doplň následující věty.

Naše vlast se jmenuje ...

Vznikla...


Nejvyšším zákonem je ...

V čele státu stojí ...

Poslanci a senátoři zasedají v...

Chod státu řídí...


která je složená z ...



Naší státní hymnou je píseň



Posuň mě
a uvidíš
odpověď. 😊



Mašni




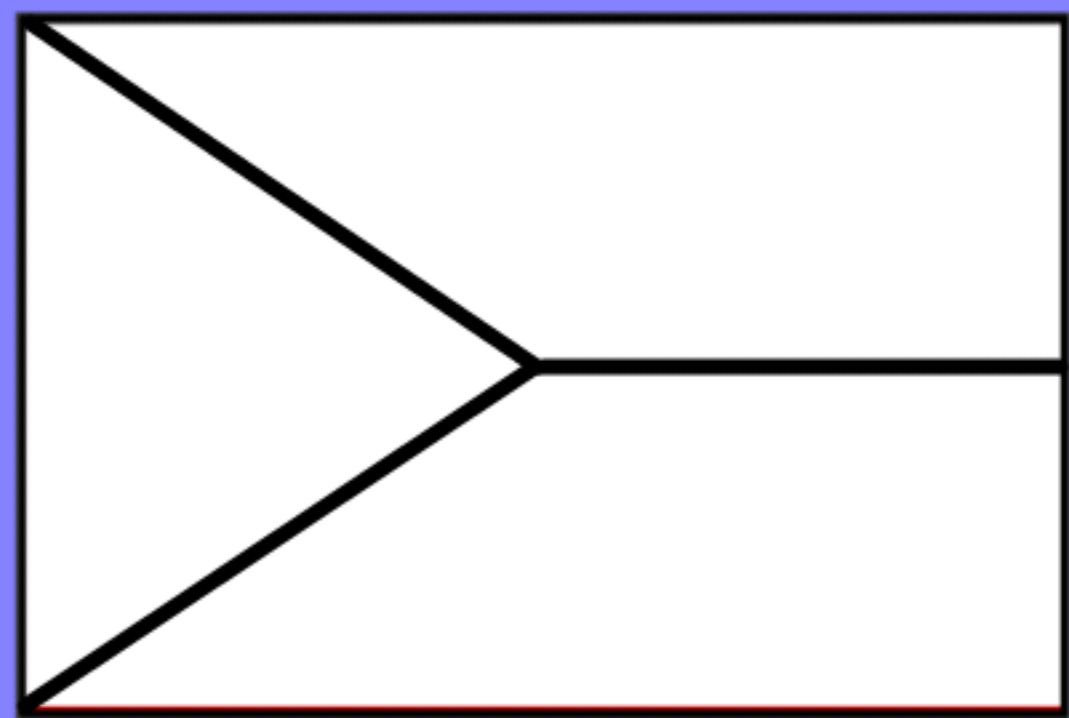


umak

Co znamená *lev* a dvě *orlice* ve státním znaku?



DOTVOŘ VLAJKU ČESKÉ REPUBLIKY POMOCÍ SPRÁVNÝCH DÍLŮ.



CITACE:

Objekty použité k vytvoření sešitu jsou součástí Activstudia3 a vlajka je vlastní originální tvorbou autora.

***Velký státní znak:* Tlustá (cit. 2011-09-10). převzato z wikipedie jako volné dílo na WWW:**

http://cs.wikipedia.org/wiki/Soubor:Coat_of_arms_of_the_Czech_Republic.svg

***noty Kde domov můj:* dostupné ve wikipedii jako volné dílo na WWW:**

<http://cs.wikipedia.org/wiki/Soubor:Skroup-Anthem.jpg>